

Magia30.Xtra / fiche technique

Magia30.Xtra se caractérise par 11 marches en contreplaqué bouleau.

Les marches avec leur garde-corps ont une largeur de 59 cm, façonnées et à pas décalés, elles garantissent un excellent compromis entre fonctionnalité et

encombrement. L'escalier est livré avec le garde-corps sur un côté.

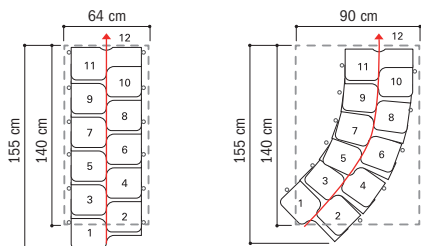
Magia30.Xtra a une hauteur de marche et un sens de rotation réglables et peut prendre différentes configurations.

Tableau 1


				ARTICLES SUPPLÉMENTAIRES	
	HAUTEUR ESCALIER EN CM	MARCHES	HAUTEURS	MARCHES	MAIN-COURANTES
AUGMENTATIONS	de 288 à 351	14	15	+ 3	+ 1
	de 269 à 327	13	14	+ 2	+ 1
	de 250 à 304	12	13	+ 1	-
STANDARD	de 231 à 280	11	12	11 MARCHES À PAS DÉCALÉS + 11 SUPPORTS + GARDE-CORPS AVEC TUBES PARALLÈLES EN PVC SUR UN CÔTÉ	
RÉDUCTIONS	de 212 à 257	10	11	-	-




HAUTEURS RÉGLABLES ENTRE 19 ET 23,5 CM



--- trémie minimum

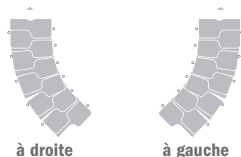


VISUALISATION ARTICLES SUPPLÉMENTAIRES



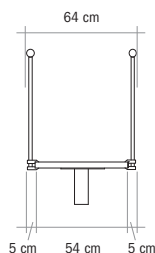
ROTATION

On choisit le sens de rotation, à droite ou à gauche, au moment de la pose.



GARDE-CORPS SUPPLÉMENTAIRE

Il protège le deuxième côté de l'escalier quand celui-ci est éloigné du mur. Il est composé de 6 colonnettes, 3 tubes parallèles et main-courante et augmente la largeur de l'escalier de 5 cm.



CONTREMARCHE TUBULAIRE

Permet de réduire l'espace présent entre les marches et d'éviter ainsi la chute des enfants.



MARCHES / MAINS-COURANTES SUPPLÉMENTAIRES

Pour atteindre 351 cm de hauteur, il est nécessaire d'acheter une ou plusieurs marches supplémentaires, qui comprennent une structure, une marche et une colonnette. Pour certaines configurations, il est nécessaire d'acheter des modules de main courantes supplémentaires (Tab. 1).

BALUSTRADE SUPPLÉMENTAIRE

Elle est nécessaire pour protéger l'ouverture de l'étage supérieur. Il s'agit d'un module à éléments de 120 cm, comprenant 5 colonnettes, 5 tubes parallèles, une main-courante et des fixations.

PANNEAU DE PROTECTION SUPPLÉMENTAIRE

Il s'agit d'un accessoire de sécurité destiné à être appliqué sur les garde corps et les éléments horizontaux afin que les enfants ne puissent pas les escalader. Il est composé d'un panneau en polycarbonate transparent antichoc, de 36 cm de haut et de 68 cm de long, avec la possibilité de diminuer la longueur au moment du montage. Les fixations sont en polycarbonate transparent. Pour calculer le nombre de modules à commander, utiliser le tableau suivant :

LONGUEUR BALUSTRADE EN CM	QUANTITÉ
de 0 à 120	2
de 121 à 180	3
de 181 à 236	4
de 237 à 292	5
de 293 à 348	6
de 349 à 404	7
de 405 à 460	8
de 461 à 516	9

TEINTES BOIS

cerisier, clair, blanchi, tourterelle et havane foncé



COULEURS ACIER

gris fonte, blanc 9010 brillant, gris 9006 et noir 9017



EXEMPLE

Si l'on veut acheter un escalier **Magia30.Xtra** composé de $12 + 2 = 14$ hauteurs, il faut les articles suivants :

- 1 ESCALIER **MAGIA30.Xtra** (standard)
- 2 MARCHES SUPPLÉMENTAIRES
- 1 MAIN-COURANTE SUPPLÉMENTAIRE



WWW.FONTANOT.IT

fontanot
magia