

Magia70/ fiche technique

Magia70 se caractérise par un palier en contreplaqué bouleau permettant d'installer l'escalier dans des ouvertures de n'importe quelle forme ou dimension. Magia70 a une hauteur réglable entre 231 et 359 cm.

Tableau 1

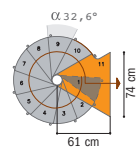
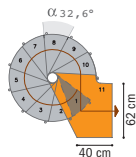
	HAUTEUR ESCALIER EN CM	HAUTEURS	ARTICLES SUPPLÉMENTAIRES			
			MARCHES	MAIN-COURANTE	PYLÔNES (125 CM)	PYLÔNES (82 CM)
AUGMENTATIONS	de 315 à 359	15	+ 3	+ 1	-	+ 1
	de 294 à 335	14	+ 2	-	-	+ 1
	de 273 à 311	13	+ 1	-	+ 1*	-
STANDARD	de 252 à 287	12	11 MARCHES + 1 PALIER EN CONTREPLAQUÉ BOULEAU + GARDE-CORPS AVEC COLONNETTES VERTICALES			
RÉDUCTIONS	de 231 à 263	11	-	-	-	-



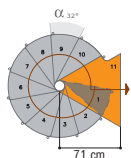
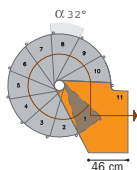
HAUTEURS DE MARCHE RÉGLABLES DE 20,9 À 23,9 CM

* REMPLACE LE PYLÔNE DE 82 CM EXISTANT SUR L'ESCALIER MAGIA70

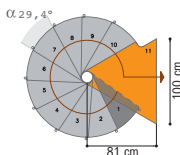
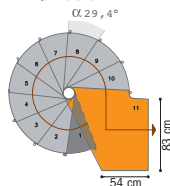
ø 110 cm



ø 130 cm



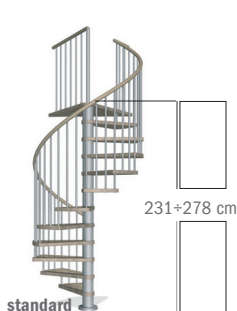
ø 150 cm




DIAMÈTRES

Les diamètres sont de 110, 130 et 150 cm. La trémie conseillée doit dépasser d'au moins 5 cm le diamètre de l'escalier.

Exemple : ø escalier 110 cm = ø trémie 115 cm.



VISUALISATION ARTICLES SUPPLÉMENTAIRES



TYPOLOGIE TRÉMIES ET BALUSTRADES


sans trémie

fig. 1



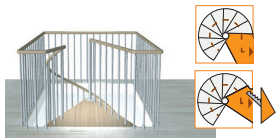
trémie ronde

fig. 2



trémie carrée

fig. 3



ROTATION

On choisit le sens de rotation,
à droite ou à gauche,
au moment de la pose.



à droite



à gauche

MARCHES / PYLÔNES /

MAINS-COURANTES SUPPLÉMENTAIRES

Pour atteindre 359 cm de hauteur, il est nécessaire d'acheter une ou plusieurs marches supplémentaires, qui comprennent une structure, une marche et des colonnettes. Pour certaines configurations, il est nécessaire d'acheter des modules de pylônes et main courantes supplémentaires (Tab. 1).

CONTREMARCHE TUBULAIRE

Permet de réduire l'espace présent entre les marches et d'éviter ainsi la chute des enfants.



BALUSTRADE SUPPLÉMENTAIRE

Elle est nécessaire pour protéger l'ouverture de l'étage supérieur (fig. 1, 2, 3). Il s'agit d'un module à éléments de 120 cm, comprenant 10 colonnettes, une main-courante et des fixations. La balustrade peut aussi prendre une forme circulaire (fig. 2).

TEINTES BOIS

cerisier, clair, blanchi, tourterelle
et havane foncé



COULEURS ACIER

gris fonte, blanc 9010 brillant,
gris 9006 et noir 9017



EXEMPLE

Si l'on veut acheter
un escalier **Magia70** composé
de 12 + 3 = 15 hauteurs,
il faut les articles suivants :

- 1 ESCALIER MAGIA70 (standard)
- 3 MARCHES SUPPLÉMENTAIRES
- 1 PYLÔNE SUPPLÉMENTAIRE (82 CM)
- 1 MAIN-COURANTE SUPPLÉMENTAIRE



WWW.FONTANOT.IT

fontanot
magia