

Kya / scheda tecnica

Kya è caratterizzata da 11 gradini con 12 alzate. I gradini completi di una ringhiera sono larghi 58 cm, sagomati e sfalsati, garantiscono un ottimo compromesso tra funzionalità e ingombro. La scala è fornita con un lato ringhiera. Kya è regolabile in altezza, in rotazione e può assumere diverse configurazioni.

TINTE LEGNO

CHIARA
E SCURA



COLORI ACCIAIO

GRIGIO
BIANCO E NERO

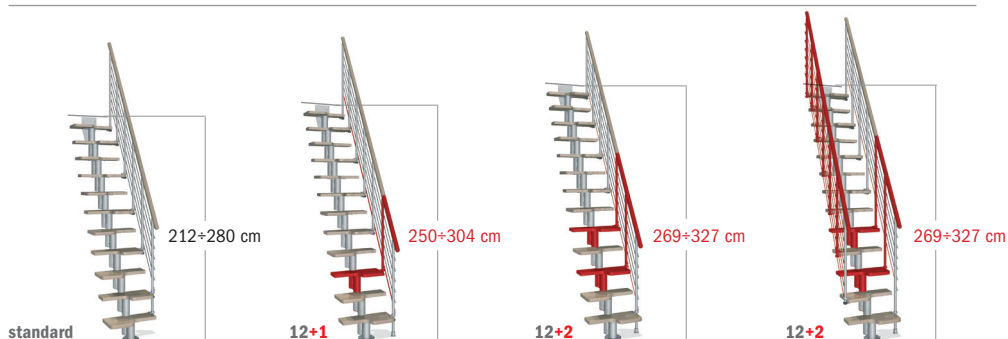
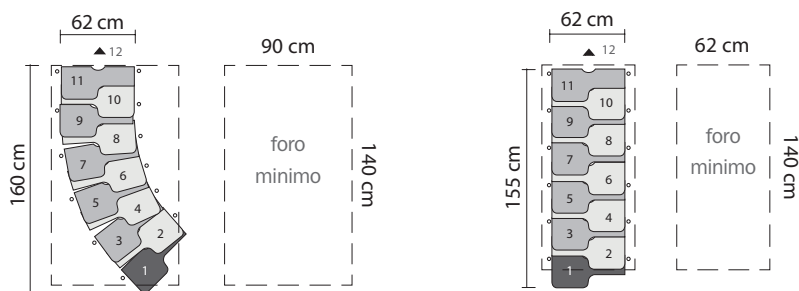


Tabella 1

				ARTICOLI SUPPLEMENTARI		
	ALTEZZA SCALA IN CM	GRADINI	ALZATE	GRADINI	CAVI	CORRIMANI
▶ INCREMENTI	da 269 a 327	13	14	+ 2	+1	+ 1
	da 250 a 304	12	13	+ 1	+1	+ 1
STANDARD	da 231 a 280	11	12	11 GRADINI SAGOMATI + 11 SUPPORTI + UN LATO RINGHIERA CON CAVI IN ACCIAIO INOX		
◀ DECREMENTI	da 212 a 257	10	11	-	-	-



ALZATE REGOLABILI DA 19 A 23,5 CM



VISUALIZZAZIONE ARTICOLI SUPPLEMENTARI



ROTAZIONE

Il senso di rotazione, orario e antiorario, viene deciso al momento della posa in opera.



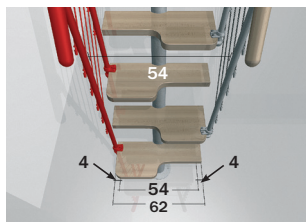
oraria



antioraria

RINGHIERA SUPPLEMENTARE

Protegge la scala nel secondo lato quando è lontano dal muro. È composta da 6 colonnine, cavi, corrimano e allarga la misura della scala di 4 cm.



BALAUSTRÀ SUPPLEMENTARE

È necessaria per proteggere l'apertura del piano superiore. È un modulo componibile da 120 cm, composto da 5 colonnine, cavi, corrimano e fissaggi. La balaustra può assumere anche la forma circolare.

SOTTOGRADO TUBOLARE

Consente di ridurre lo spazio presente fra i gradini ed evitare la caduta verso il basso dei bambini.



PANNELLO DI PROTEZIONE SUPPLEMENTARE

È un accessorio di sicurezza da applicare alle balaustre ad elementi orizzontali al fine di renderle non scalabili da parte dei bambini. È composto da un pannello in policarbonato trasparente antiurto, alto 36 cm e lungo 68 cm con possibilità di ridurre la lunghezza in fase di montaggio. I fissaggi sono in policarbonato trasparente. Calcolare la quantità dei moduli da ordinare in base alla seguente tabella:

LUNGHEZZA BALAUSTRÀ IN CM	QUANTITÀ
da 0 a 120	2
da 121 a 180	3
da 181 a 236	4
da 237 a 292	5
da 293 a 348	6
da 349 a 404	7
da 405 a 460	8
da 461 a 516	9

GRADINI / CORRIMANO / CAVI SUPPLEMENTARI

Per arrivare fino ad una altezza di 327 cm è necessario acquistare uno o più gradini supplementari, composti da struttura, gradino e colonnina.

Per alcune configurazioni è necessario acquistare moduli di corrimano e cavi supplementari (Tab. 1).

CANCELLETTO DI PROTEZIONE

Kalypto è un accessorio di sicurezza per impedire ai bambini di età inferiore ai 24 mesi di salire o scendere da soli le scale. E' composto da un telo teso mediante un telaio rigido tubolare e da giunti in plastica per fissare il cancelletto alla ringhiera; è lungo 82 cm e alto 73,5 cm, con possibilità di essere accorciato fino a 54 cm per adattarsi a tutte le misure di scala. Idoneo ad uso interno.

Optional (a):

L'attacco a parete opzionale permette di installare Kalypto anche in presenza di pareti rigide (porte o corridoi) o in casi di mancanza di paletti idonei alla sua installazione.

ESEMPIO

Se si desidera acquistare KYA composta da $12 + 2 = 14$ alzate con la ringhiera supplementare (vedi disegno a fianco) occorrono i seguenti articoli:

- 1 SCALA KYA (standard)
- 2 GRADINI SUPPLEMENTARI
- 1 RINGHIERA SUPPLEMENTARE
- 1 CAVO SUPPLEMENTARE
- 1 CORRIMANO SUPPLEMENTARE



PER MAGGIORI INFORMAZIONI
CONSULTATE IL SITO WEB
WWW.FONTANOT.IT/ARKE

fontanot
arke